

Guida alla compilazione on-line delle domande di Dote Scuola A.S. 2017-2018 - per le Famiglie

INDICE

Introduzione	2
Riconoscimento del soggetto richiedente da parte del sistema	2
Elenco dei servizi rivolti al Cittadino.....	4
Dote Scuola A.S. 2017-2018	5
Compilazione di una nuova domanda	5
Trasmissione della domanda	16
Accesso ad una domanda già compilata.....	17

Introduzione

Questo documento contiene informazioni utili alla compilazione on-line della domanda di *Dote Scuola A.S. 2017-2018*.

La compilazione delle domande può essere effettuata da uno dei seguenti soggetti (soggetti richiedenti):

- il genitore che intende fare domanda di Dote per i propri figli;
- il rappresentante legale dell'ente affidatario dello studente o il genitore della famiglia affidataria presso cui il comune ha collocato il minore;
- lo studente maggiorenne.

Per ottenere la Dote Scuola basta fare una sola domanda. La possibilità d' inserire più domande è prevista nel caso in cui ci si renda conto di aver fatto ed inviato alla Regione Lombardia, una domanda "errata". In questo caso, e solo in questo caso, si può scrivere un' altra domanda ma, si badi bene, tutte le domande precedenti non avranno più valore.

Nella domanda si dovranno indicare tutti gli studenti per cui si intende presentare la richiesta. Per ogni studente si dovranno selezionare le componenti di Dote che si richiedono. Tali componenti sono:

- *"Buono scuola" e "Contributi per libri di testo e/o dotazione tecnologiche"*; le componenti *Buono scuola* e *Contributi per libri di testo e/o dotazione tecnologiche* sono mutuamente esclusive riferendosi, rispettivamente, ai contributi previsti per la frequenza di una scuola paritaria e di una scuola statale.

Nella stessa componente "Buono scuola" è possibile richiedere, avendo il requisito economico richiesto, il contributo per l'acquisto di *Libri di testo e/o dotazione tecnologiche* selezionando l'apposita opzione.

Riconoscimento del soggetto richiedente da parte del sistema

Una volta collegati al sito "DOTE SCUOLA domanda on-line", per accedere alla modulistica occorre essere riconosciuti dal sistema. Sono possibili due modalità:

- riconoscimento attraverso Nome utente e Password, che vengono rilasciati dal sistema al momento della "Registrazione".

In entrambi i casi deve essere comunque effettuata l'operazione di registrazione.

Se si è già registrati è possibile utilizzare le credenziali di accesso ricevute per accedere direttamente al sistema.

Registrazione dell'utente al sistema

1) attivare il modulo di Registrazione attraverso l'apposito link "[Registrazione utente](#)"

CODICE FISCALE (*)

COGNOME (*)

NOME (*)

EMAIL (*)

Informazioni sulla Legge 196/2003

La presente informativa è resa ai sensi dell' art.13 del d.lgs. n.196/2003 (Codice in materia di protezione dei dati personali) e si ispira alla Raccomandazione n.2/2001 relativa ai requisiti minimi per la raccolta di dati personali online nell'Unione Europea, adottata il 17 maggio 2001 dal Gruppo istituito dall'art.29 della direttiva n.95/46/CE.

Ai sensi del Codice in materia di dati personali si informa che il trattamento dei dati personali forniti per accedere ai servizi offerti da siti e portali di Regione Lombardia è finalizzato unicamente all'invio di comunicazioni relative al sito, ai suoi contenuti e per l'invio di eventuali notiziari periodici di informazione di argomento attinente (Newsletter).

Letta l'informativa di cui sopra:

nego il consenso do il consenso

al trattamento dei dati personali per le finalità e con le modalità specificatamente indicate nell'informativa.

Conferma Annulla Chiudi

2) inserire Codice Fiscale, Nome, Cognome, Indirizzo e-mail e indicare il proprio consenso al trattamento dei dati secondo le regole sulla privacy

3) premere il bottone di conferma

Se la registrazione va a buon fine, si riceveranno entro pochi minuti le credenziali di accesso (Nome utente e Password), all'indirizzo E-mail indicato nel modulo di Registrazione.

Accesso alla modulistica tramite Username Password

Per accedere con Username e Password alla sezione dedicata alla compilazione delle domande, occorre digitare i due codici ricevuti per e-mail all'atto della Registrazione, negli appositi campi posti nella Home Page.

ATTENZIONE: è possibile registrarsi una volta sola con il proprio Codice Fiscale. Quindi si raccomanda di conservare le credenziali ricevute. Nel caso in cui non si ricevano per e-mail le credenziali di accesso oppure in caso di smarrimento delle credenziali ricevute occorre scrivere a:

dotescuola@regione.lombardia.it

indicando nella e-mail gli stessi dati anagrafici previsti in fase di registrazione: Codice Fiscale, Nome, Cognome e E-mail.

Elenco dei servizi rivolti al Cittadino

Una volta riconosciuti dal sistema, si accede all'elenco dei servizi rivolti alle famiglie previsti per il Diritto allo Studio dei ragazzi in età di obbligo formativo:

- Dote Scuola A.S. 2017-2018

Cliccando sulla denominazione del contributo si accede alla compilazione della relativa modulistica.

Id	Servizio al cittadino	Stato	Data apertura	Data chiusura
1732	Dote Scuola A.S. 2	Aperto		30

Dote Scuola A.S. 2017-2018

Selezionando il contributo **Dote Scuola A.S. 2017-2018** nella sezione dei Servizi al Cittadino, si accede alla sezione dedicata alla preparazione della domanda.

Nel caso in cui non si sia ancora compilata alcuna domanda, sarà possibile procedere con la compilazione cliccando sul tasto **Compila la domanda**.

Elenco delle richieste della Dote Scuola

La Domanda è unica per nucleo famiglia, complessiva di tutte le componenti della Dote richieste per ciascun figlio.

In questa sezione è possibile selezionare la Domanda, verificarne i dati inseriti o correggerli, stampare la "Documentazione Riassuntiva", firmare e protocollare la domanda.

Se non ti compare la domanda significa che non l'hai ancora compilata.

Per compilare la domanda clicca sul link "Compila la domanda".
Se il link non è presente significa che hai una domanda nello stato di "Bozza".
Clicca su "Domanda Dote Scuola" per completarla.

Per accedere alla domanda, clicca su "Domanda Dote Scuola".
La domanda con lo stato diverso da "Bozza" può essere solo consultata.

LEGENDA

Stato: Bozza = domanda in fase di stesura, ancora da completare.
Annullata = la domanda è stata annullata da una successiva nuova domanda.
Da trasmettere = la domanda è stata chiusa correttamente ma non è stata ancora trasmessa alla Regione Lombardia. Nel caso in cui la domanda sia consegnata alla scuola o al comune, l'iter è da considerarsi concluso.
Trasmessa = la domanda è stata trasmessa correttamente alla Regione Lombardia.

 = salva o apri la "Documentazione Riassuntiva" da stampare.
 = carica il documento firmato.
 = protocolla il documento.
 = elimina il documento.

Per compilare una nuova domanda per la dote, cliccare sul link "Compila la domanda".

Compila la domanda

<u>Id</u>	<u>Modulistica</u>	<u>Stato</u>	<u>Data protocollo</u>	<u>Numero protocollo</u>	<u>Azioni</u>
---------------------------	------------------------------------	------------------------------	--	--	-------------------------------

Compilazione di una nuova domanda

La modulistica per la domanda di Dote Scuola si compone delle seguenti 4 sezioni logiche:


1. Dati del Richiedente
2. Studenti beneficiari
3. Dati di reddito
4. Conferma dati

Al fine di permettere, al soggetto richiedente, di inserire tutti e solo i dati utili per compilare la domanda in modo completo ed esaustivo, la sezione 3 si attiva/nasconde in modo automatico a seconda del soggetto che compila la domanda. Quindi, a seconda di chi compila la domanda, la sezione "Dati di reddito" può essere o non essere presente e/o modificare la sua composizione.

Per esempio, nel caso in cui la domanda sia compilata dal rappresentante legale, la sezione "Dati di reddito" non sarà presente.

Per accedere alla compilazione della modulistica, utilizzare l'apposito tasto "Compila la domanda".

Dati del richiedente

Nuova domanda			
Per maggiori informazioni sulla compilazione della sezione corrente clicca qui .			
RICHIEDENTE			
Cognome:	CL		
Nome:	Ri		
Codice fiscale:	I		
In qualità di *			
<input type="radio"/> Genitore			
<input type="radio"/> Rappresentante legale della persona giuridica affidataria o alla famiglia affidataria individuata dal comune			
<input type="radio"/> Studente maggiorenne			
RESIDENZA DELLA FAMIGLIA:			
Comune * :	MILANO 		
Provincia * :	MI	CAP * :	20128
Indirizzo * :	V.LE		
E-mail * :	aaa@abbba.itt		
Cellulare * :	25699920000		
CHIEDO di poter presentare la domanda di Dote Scuola per l'anno scolastico			
continua			
<small>* Dati obbligatori</small>			

E' la prima sezione da compilare. Il sistema recupera in modo automatico Cognome, Nome e Codice Fiscale del richiedente dai dati indicati in fase di registrazione o direttamente dalla CRS nel caso la si utilizzi per l'accesso al sistema.

Selezionando il Rappresentante legale si apre un'ulteriore finestra dalla quale è possibile scegliere di compilare la domanda come genitore della famiglia affidataria presso cui il comune ha collocato il minore, selezionando l'opzione "Selezionare solo nel caso di Famiglia affidataria".

Come per il rappresentante legale, anche per il genitore della famiglia affidataria è obbligatorio fornire le informazioni relative alla descrizione e alla partita iva dell'Ente.

Si fa presente che, nel caso di scelta di compilare la domanda come genitore della famiglia affidataria, la domanda dovrà essere presentata unicamente per gli affidati.

Per inserire il Comune, la Provincia e il CAP di residenza occorre premere il tasto .

Per inserire, invece, Indirizzo, E-mail e Cellulare, digitare le informazioni negli appositi campi.

Si fa presente che l'indirizzo mail è utilizzato per l'invio di una mail contenente il link per la compilazione del questionario di soddisfazione.

Si raccomanda di prestare attenzione al numero del cellulare inserito, in quanto potrebbe essere utilizzato per comunicazioni da parte di Regione Lombardia.

Premendo il tasto "Continua", si attiva la sezione relativa agli Studenti Beneficiari.

Studenti beneficiari

Al Dati del richiedente | ***) Studenti beneficiari** | [C\) Dati di reddito](#) | [D\) Conferma dati](#)

Per inserire un figlio per il quale si richiede la Dote, clicca su "Inserisci studente".
Se inserisci la Dote per più studenti occorre ripetere più volte l'operazione.

Legenda:
 modifica i dati dello studente
 elimina i dati dello studente

La Dote Scuola è la sua componente:

- Contributo (dati di stato e/o detrazioni tecnologiche) di sostegno per la permanenza nell'istituto educativo degli studenti meno abbienti nelle scuole statali.
- Buono scuola: è il sostegno allo studio di frequentare una scuola paritaria.

Per maggiori informazioni sulla compilazione della sezione corrente [clicca qui](#).

CODICE FISCALE	COGNOME	NOME	LUOGO DI NASCITA	PROV	DATA DI NASCITA	BUONO SCUOLA	CON LIBRI DI TESTI E/O DOTAZIONI TECNOLOGICHE	Inserisci studente
						<input type="checkbox"/>	<input type="checkbox"/>	
						<input type="checkbox"/>	<input type="checkbox"/>	

Record totali: 2 - Pagina 1/1

[CONTINUA](#)

Per compilare le informazioni del primo studente beneficiario della domanda di Dote Scuola, occorre utilizzare il tasto "Inserisci studente".

Inserire il codice fiscale dello studente beneficiario e premere "Ricerca".

Inserisci studente

Per inserire uno studente per il quale richiedi la dote digita il codice fiscale, quindi premi il pulsante "Ricerca".
In caso di mancato recupero delle informazioni sarà presentata una nuova pagina dove potranno essere inseriti i dati del figlio.

I campi contrassegnati da (*) sono obbligatori

Campi di ricerca

Codice Fiscale (*)

[Ricerca](#)

Se i dati anagrafici dello studente sono già in possesso di Regione Lombardia si presenta il seguente pannello:

Inserisci studente

Attenzione: È obbligatorio selezionare almeno una delle componenti proposte:

- **Buono scuola:** è la componente di dote che agevola la scelta di frequentare una scuola paritaria
- **Con. libri di testo e/o D.T.:** è la componente di dote che agevola la permanenza nel sistema educativo degli studenti meno abbienti nelle scuole statali

Premi il tasto "Conferma" per confermare i dati sottostanti; se i dati proposti non sono corretti effettua una "Nuova ricerca".

Dati persona fisica per il codice fiscale ()							
Codice fiscale	Cognome	Nome	Data di nascita	Luogo di nascita		Scelta componente Dote scuola	
				Città	Prov	Buono scuola	Con. libri di testo e/o D.T.
						<input type="checkbox"/>	<input type="checkbox"/>

Conferma

Nuova ricerca

Occorre qui indicare le componenti di DOTE richieste per quello studente, selezionando una delle due caselle poste in corrispondenza delle componenti: "Buono scuola" e "Con. libri di testo".

Nel caso in cui i dati anagrafici dello studente non vengano recuperati in modo automatico, si attiva un pannello in cui, oltre ad effettuare la selezione delle componenti di DOTE, è possibile inserire manualmente anche questi dati.

Il pannello è il seguente

Inserisci studente

Nessuna persona trovata per il codice fiscale ricercato.

Per inserire un nuovo studentecompila i campi sottostanti e premi il tasto "Continua".
Premere il tasto "Nuova ricerca" per ricercare un nuovo codice fiscale.

I campi contrassegnati da (*) sono obbligatori

Dati persona fisica	
Codice Fiscale (*)	BT 712D
Cognome (*)	<input type="text"/>
Nome (*)	<input type="text"/>
Sesso (*)	Maschio <input type="button" value="v"/>
Data di nascita (*) (gg/mm/aaaa)	<input type="text"/> <input type="button" value="c"/>
Comune di nascita (*)	<input type="text"/> <input type="button" value="m"/>
Provincia di nascita(*)	<input type="text"/>

Continua

Cancella

Nuova ricerca

ATTENZIONE

Per ogni studente beneficiario, occorre effettuare con cura la selezione delle componenti di DOTE richieste, poiché la modifica delle componenti di DOTE selezionate comporta la perdita delle informazioni già inserite, relative a quel beneficiario

Una volta indicate le componenti di DOTE richieste premere il tasto “Conferma”.
Vengono ora esaminati i diversi pannelli che si presentano a seconda delle seguenti selezioni:

- Selezione della sola componente “Buono scuola”
- Selezione della sola componente “Contributi libri di testo e/o dotazione tecnologiche”

Buono scuola

Se si è selezionata la componente di “Buono scuola” si presenta il seguente pannello:

Componente Buono scuola

Per maggiori informazioni sulla compilazione della sezione corrente [clicca qui](#).

STUDENTE

Cognome:

Nome:

Codice fiscale:

SCUOLA DI ISCRIZIONE E FREQUENZA DELLO STUDENTE PER L'A.S.

Tipo scuola *

Comune

Prov.

Indirizzo

Denominazione

Classe *

RICHIESTA DI CONTRIBUZIONE Richiesta di contribuzione per l'acquisto di Libri di testo e/o dotazione tecnologiche. Il contributo è previsto unicamente nella fascia dell'obbligo di istruzione per la spesa sostenuta per l'acquisto dei testi scolastici

Selezionare per richiedere l'acquisto di libri di testo e/o dotazioni tecnologiche Sì

* Dati obbligatori

Viene richiesto di indicare:

- la scuola paritaria e la classe cui lo studente è iscritto per l'AS 2017/2018 (informazione obbligatoria);
- la richiesta di contribuzione per l'acquisto di libri di testo e/o dotazione tecnologiche (informazione facoltativa).

Per selezionare la scuola, utilizzare il tasto .

Una volta effettuata la compilazione del pannello e premuto il tasto “Continua”, si ritorna all'elenco degli studenti da cui è possibile procedere in modo analogo per inserire nella domanda altri studenti beneficiari.

Una volta terminato l'inserimento degli studenti beneficiari, attraverso il pulsante “Continua”, si passa alla compilazione della sezione successiva.

Contributi Libri di testo e/o dotazione tecnologiche

Se si è selezionata la componente di “Libri di testo e/o dotazione tecnologiche” si presenta il seguente pannello:

Componente Libri di testo

Per maggiori informazioni sulla compilazione della sezione corrente [clicca qui](#).

STUDENTE

Cognome:

Nome:

Codice fiscale:

SCUOLA DI ISCRIZIONE E FREQUENZA PER L'A.S.

Tipo scuola *

Classe *

continua

* Dati obbligatori

Viene richiesto di indicare la scuola statale oppure i percorsi di Istruzione Formazione Professionale e la classe cui lo studente è iscritto per l'AS 2017/2018.

Selezionare la tipologia della scuola scegliendo tra una delle tre descrizioni proposte:

- scuole secondarie di primo grado (medie);
- scuole secondarie superiori (superiori);
- Percorsi di istruzione e formazione professionale.

Per maggiori informazioni sulla compilazione della sezione corrente [clicca qui](#).

STUDENTE

Cognome:

Nome:

Codice fiscale:

SCUOLA DI ISCRIZIONE E FREQUENZA PER L'A.S.

Tipo scuola *

Classe *

SCUOLE SECONDARIE DI PRIMO GRADO (MEDIE)
SCUOLE SECONDARIE SUPERIORI (SUPERIORI)
PERCORSI DI ISTRUZIONE E FORMAZIONE PROFESSIONALI

* Dati obbligatori

Una volta effettuata la compilazione del pannello e premuto il tasto "Continua", si ritorna all'elenco degli studenti da cui è possibile procedere in modo analogo per inserire nella domanda altri studenti beneficiari.

Una volta terminato l'inserimento degli studenti beneficiari, attraverso il pulsante "Continua", si passa alla compilazione della sezione successiva.

Dati di reddito

La sezione contiene i dati relativi alla certificazione ISEE e alla data di scadenza della certificazione ISEE, entrambi obbligatori.

La sezione si presenta nel modo seguente per entrambe le componenti “Buono scuola” e “Contributo libri di testo e/o dotazione tecnologiche”.

Si rammenta che, nel caso in cui la domanda sia compilata dal rappresentante legale, la sezione “Dati di reddito” non sarà presente.

A) Dati del richiedente	B) Studenti beneficiari	C) Dati di reddito	D) Conferma dati
-------------------------	-------------------------	--------------------	------------------

Per maggiori informazioni sulla compilazione della sezione corrente [clicca qui](#).

ATTENZIONE: tutti gli importi devono essere espressi in unità di euro, arrotondando come da esempi: 1,49 o decimali inferiori diventa 1; 1,50 o decimali superiori diventa 2

ISEE (Indicatore della Situazione Economica Equivalente)

La compilazione dei campi relativa alla certificazione ISEE (valore in euro e data riferita alla scadenza) è obbligatoria.

Valore certificazione ISEE €

Data scadenza certificazione ISEE

* Dati obbligatori

Conferma dati

In questa sezione è possibile effettuare tre diverse operazioni:

- acconsentire/non acconsentire l'uso dei dati personali per ricevere comunicazioni di altre iniziative regionali. La scelta effettuata sarà riportata nel modulo della Dichiarazione Riassuntiva.
- indicare la modalità con cui, una volta terminata la compilazione ed effettuata la conferma dei dati, si intende trasmettere la domanda alla Regione Lombardia
- confermare definitivamente tutte le informazioni compilate nelle precedenti sezioni

Per maggiori informazioni sulla compilazione della sezione corrente [clicca qui](#).

1 Home

2 Buoni virtuali

Conferma dei dati ai fini della trasmissione della domanda

Quando hai terminato la compilazione delle sezioni precedenti, occorre che confermi definitivamente le informazioni inserite in modo da poter procedere con la trasmissione della domanda. Prima di confermare, devi indicare la modalità con cui intendi trasmettere la domanda alla Regione Lombardia. Hai due possibilità:

- **Senza firma digitale ossia con firma autografa**
Se scegli questa opzione, una volta effettuata la conferma dei dati, troverai, nell'Area dell'Elenco delle domande di DOTE SCUOLA?, l'apposito tasto per stampare la domanda da firmare con firma autografa e da consegnare al Comune o alla Scuola Paritaria
- **Con firma digitale**
Se scegli questa opzione, una volta effettuata la conferma dei dati, verranno resi disponibili nella sezione dell'Elenco delle domande di DOTE SCUOLA?, gli appositi tasti per effettuare le seguenti operazioni:
 1. produrre il documento di "Dichiarazione Riassuntiva", salvarlo sul proprio PC e firmarlo con CRS o apposita smart card di firma digitale
 2. caricare sul sistema di dote scuola il file firmato con firma digitale
 3. trasmettere il file firmato con firma digitale al protocollo elettronico regionale

Consulta il "Manuale della Dote" e la "Guida online alla compilazione" per ulteriori informazioni.

ATTENZIONE: conferma i dati della domanda solo dopo averne verificato il corretto inserimento. Dopo la conferma, i dati non saranno più modificabili.

Acconsento/Non acconsento l'uso dei miei dati personali per ricevere comunicazioni di altre iniziative regionali * :

Acconsento

Non acconsento

Modalità di trasmissione della Domanda *

IMPORTANTE: compilare con attenzione:

Conferma dei dati *

Non ho ancora ultimato la compilazione. Confermerò la domanda in un secondo tempo.

Ho terminato la compilazione e verificato la correttezza dei dati. Confermo la domanda.

ATTENZIONE: confermando i dati non sarà più possibile effettuare alcuna modifica

[continua](#)

Indicazione della modalità di trasmissione della domanda

E' possibile scegliere tra due diverse modalità di trasmissione della domanda alla Regione Lombardia:

1. senza firma digitale, ossia con firma autografa

E' necessario selezionare questa opzione se non si possiede una carta di firma digitale (CRS con PIN o altra smart-card di firma digitale) per firmare il documento di "Dichiarazione Riassuntiva" che si potrà stampare una volta che la domanda verrà confermata


2. con firma digitale

E' necessario selezionare questa opzione se si intende utilizzare una carta di firma digitale (CRS con PIN o altra smart-card di firma digitale) per firmare il documento di "Dichiarazione Riassuntiva" che si potrà scaricare sul proprio PC, firmare e ricaricare sul sito, una volta che la domanda verrà confermata

In base all'opzione selezionata occorre procedere nel modo seguente:




Scelta dell'opzione n. 1 – trasmissione della domanda senza firma digitale

Se si effettua questa scelta, una volta effettuata la conferma dei dati, verrà reso disponibile, nella sezione dell'"Elenco delle domande di DOTE SCUOLA", l'apposito tasto per effettuare la seguente operazione:

 aprire il documento di "Dichiarazione riassuntiva", stampare su carta attraverso la propria stampante e consegnare, firmato con firma autografa, al Comune di Residenza o alla Scuola Paritaria secondo le indicazioni contenute nel "Manuale della Dote" per la necessaria protocollazione.

Scelta dell'opzione n. 2 – trasmissione della domanda con firma digitale

Se si sceglie questa opzione, una volta effettuata la conferma dei dati, verranno resi disponibili, nella sezione dell'"Elenco delle domande di DOTE SCUOLA", gli appositi tasti per effettuare le seguenti operazioni:

 produrre il documento di "Dichiarazione riassuntiva", salvarlo sul proprio PC e firmarlo con CRS o apposita smart card di firma digitale
 caricare sul sistema di dote scuola il file firmato con firma digitale
 trasmettere il file firmato con firma digitale al protocollo elettronico regionale

ATTENZIONE

Nel caso in cui si sia selezionata l'opzione n. 2 e si riscontrino dei problemi nella firma del file con firma digitale è comunque possibile, una volta confermati i dati, trasmettere la domanda attraverso il Comune di Residenza con modalità analoghe a quelle seguite se si è utilizzata l'opzione n. 1. Viceversa, se si è selezionata l'opzione n. 1 non è più possibile

trasmettere la domanda firmata con firma digitale direttamente al protocollo della Regione Lombardia ma bisogna avvalersi del Comune di Residenza o della Scuola Paritaria secondo quanto riportato nel “Manuale della Dote”.

Conferma di tutti i dati contenuti nella domanda

Sono possibili due opzioni:

1. non ho ancora ultimato la compilazione. Confermerò la domanda in un secondo tempo
2. ho terminato la compilazione e verificato la correttezza dei dati. Confermo la domanda.

La selezione dell'opzione n. 2 cambia lo stato della domanda da “Bozza” a “Da protocollare” e permette di procedere con la trasmissione della domanda alla Regione Lombardia.


ATTENZIONE: La selezione dell'opzione n. 2 permette di procedere con la produzione della documentazione da trasmettere alla Regione Lombardia secondo le indicazioni contenute nel Manuale dell'utente. Tuttavia, occorre tenere presente che rende imm modificabili le informazioni inserite nella domanda e va quindi selezionata una volta che si sia certi di aver inserito correttamente tutte le informazioni richieste.

Trasmissione della domanda


Le modalità di trasmissione della domanda alla Regione Lombardia dipendono dalla selezione effettuata nella sezione di Conferma Dati tra le due opzioni possibili:



1. trasmissione senza firma digitale ossia con firma autografa
2. trasmissione con firma digitale

Scelta dell'opzione n. 1 - trasmissione della domanda senza firma digitale

- si utilizza il tasto  per aprire la “Dichiarazione Riassuntiva”, il documento ufficiale da trasmettere per la domanda di dote
- lo si stampa su carta, utilizzando la propria stampante
- lo si firma con firma autografa e lo si consegna al Comune di Residenza o alla Scuola Paritaria secondo le indicazioni contenute nel “Manuale della Dote”.

Scelta dell'opzione n. 2

- si utilizza il tasto  per aprire la “Dichiarazione Riassuntiva”, il documento ufficiale da trasmettere per la domanda di dote

- si salva il file sul proprio PC e lo si firma attraverso la CRS o l'apposita smart-card di firma digitale
- si utilizza il tasto  per caricare sul sistema di dote scuola il file firmato
- si utilizza il tasto  per trasmettere il documento al protocollo della Regione Lombardia. Se l'operazione va a buon fine, la data e il numero di protocollo relativi alla domanda verranno visualizzati in questa stessa sezione.

Accesso ad una domanda già compilata

Se si è effettuata, anche solo parzialmente la compilazione di una domanda di DOTE SCUOLA, è possibile, dalla sezione dell'”Elenco delle domande di DOTE” accedere nuovamente alla domanda, cliccando sul link “Domanda Dote Scuola”.

Se la domanda è ancora in stato di **Bozza**, in quanto non si è ancora effettuata la conferma attraverso l'apposita opzione posta nella sezione **Conferma dati**, è possibile effettuare modifiche in tutte le sezioni della modulistica.

Se invece si è effettuata la conferma e quindi la domanda **non risulta in stato di Bozza**, è possibile solo visualizzarne il contenuto.